







Linoleum DLW con Superficie PUR

Consejos de limpieza y mantenimiento

	<p>El uso de alfombras y alfombrillas de tamaño adecuado ayuda a proteger el suelo contra el polvo y la humedad. Si se limpian con frecuencia, estas barreras contra la suciedad (felpudos) representarán una protección ideal para el suelo, además de reducir los costes de mantenimiento y de mejorar las prestaciones del material.</p>	
Tipo de limpieza		Materiales y equipos para la Limpieza
Limpieza al final del trabajo		
<ul style="list-style-type: none"> • Cepillo • Aclarar con agua limpia <p>El acabado en PUR aplicado en fábrica no puede ser eliminado por limpieza fundamental.</p>		<ul style="list-style-type: none"> • Máquina con disco giratorio, 150 – 180 RPM máx. • Cepillo con disco pulidor o paño rojo 3M • Detergente neutro o con base alcohólica
Mantenimiento		
No se requiere en la mayor parte de los casos		-----
Limpieza ordinaria		
<p>Sectores poco utilizados</p> <ul style="list-style-type: none"> • Eliminar la suciedad con un aspirador o con un trapo húmedo <p>Suciedad insistente</p> <ul style="list-style-type: none"> • <u>Pequeñas superficies:</u> Humedecer la superficie hasta que la suciedad se deshaga y luego retirarla con un trapo • <u>Grandes superficies:</u> Cubo doble y cepillo, o pulidor automático que lava y aspira en un único ciclo de trabajo <p>Arañazos, marcas profundas</p> <ul style="list-style-type: none"> • Primero, tratar las zonas del suelo indicadas con un detergente en spray • Cepillo 	   	<ul style="list-style-type: none"> • Aspirador • Trapo húmedo • Cepillo • Detergente neutro o con base alcohólica <ul style="list-style-type: none"> • Detergente neutro o con base alcohólica y vaporizador • Cepillo <ul style="list-style-type: none"> • Cubo doble y cepillo • Detergente neutro o con base alcohólica • Detergente Desinfectante • Pulidor automático que lava y aspira en un único ciclo de trabajo • Pulidora automática para linóleo <ul style="list-style-type: none"> • Vaporizador • Máquina con disco giratorio, 300 – 1000 RPM. • Disco pulidor, con trapo beis o rojo 3M

Linoleum DLW con Superficie PUR

Consejos de limpieza y mantenimiento

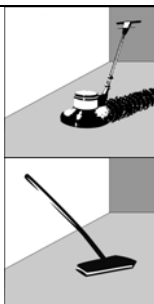
Atiende por favor:

Fuerte desgaste de los pavimentos, que es por ejemplo causado por muebles con esquinas sobresalientes, la cantidad de suciedad presente (por ejemplo arena, piedras pequeñas), constantes desplazamientos y movimientos de marcha siempre sobre el mismo área, constituyen cargas extremas, contra las cuales ningún pavimento puede resistir sin perjuicio a lo largo. Para evitar un desgaste anticipado del pavimento en tales áreas, el pavimento puede ser protegido por aplicación de una capa de mantenimiento.

La aptitud de la dispersión / emulsión de cuidado tiene que ser adaptado con el fabricante correspondiente.

Mantenimiento es posible en caso necesario


- Cepillo
- Doble aplicación del detergente de dispersión polimérica o desinfectante, si es necesario
- Respeto de los tiempos de secado necesarios. Esperar a que la superficie esté completamente seca



- Máquina con disco giratorio, 150 – 180 RPM máx y paño verde 3M
- Detergente de dispersión polimérica, desinfectante, si es necesario
- Cepillo

Renovación de la película protectora – Este método presupone la aplicación de una película protectora de varias capas!

- El suelo es pulido parcial o completamente para hacer que la superficie del acabado protector sea opaca
- Quitar el polvo
- Aplicar el acabado protector
- Si la aplicación es sólo parcial, las zonas de unión se deberán nivelar puliéndolas



- Máquina con disco giratorio (ej. Nilfisk 545) con 300 RPM como mínimo.
- Disco pulidor, con trapo azul o verde 3M
- Trapo
- Detergente/emulsión con dispersión polimérica
- Máquina con disco giratorio con 300 RPM como mínimo.
- Disco pulidor con trapo beis o rojo 3M

Advertencias particulares:

- Después de la colocación, se aconseja proteger el suelo contra daños, suciedad y arañazos con oportunas protecciones, sobre todo en zonas de uso frecuente durante la fase de construcción. La idoneidad de uso de cinta adhesiva en Linóleo se deberá verificar con el productor de la cinta antes del uso.
- Los suelos sobreelevados se pueden tratar con un trapo mojado o con un trapo y un detergente en spray si es necesario.
- Para evitar daños al pavimento, aconsejamos, según la norma EN 12529, el uso de sillas de oficina con ruedas del tipo "W" y fieltros adecuados (fieltro o material plástico pintado, suave) como por ejemplo pequeños fieltros o FloorCare. También asegurarse de que la superficie de apoyo de las sillas y de otros tipos de muebles sea redondeada y no tenga esquinas sobresalientes. Las ruedas de las sillas de oficina y los fieltros como también las superficies de los muebles tienen que ser limpiados y revisados periódicamente.
- En caso de contacto prolongado con el suelo, la goma con color (sobre todo, negra) puede dejar manchas de color que no se pueden eliminar. Para evitar estas manchas de color, se deberán usar ruedas de poliuretano.
- Las características antideslizantes de los suelos dependen de forma significativa de la cantidad de suciedad presente, de la frecuencia de limpieza y de los materiales utilizados para el mantenimiento. Una reducción de los procesos de limpieza puede provocar, por lo tanto, problemas higiénicos y de seguridad.
- Por favor también tiene en cuenta nuestro consejo de limpieza detallado y el consejo de colocación. Por eso consulta www.armstrong.eu